

仕様と特長

1. 加速度データをSDカードに取込むまでの機能
2. 取込んだデータはExcelで自由に分析可能
3. 軽いジョギング程度の運動まで対応可能
4. 24時間計測で1日の活動状況が分かる
5. サンプルング速度は 1秒 と 1分 を選択可能
6. 装着方法により様々な動作を計測できる

動作モニター計



製造・販売元 サンハロー
 〒350-1203 埼玉県日高市旭ヶ丘135-17
 Tel/Fax 042-985-7341 担当 古田
 E-mail : sunhello.cptr@kdn.biglobe.ne.jp

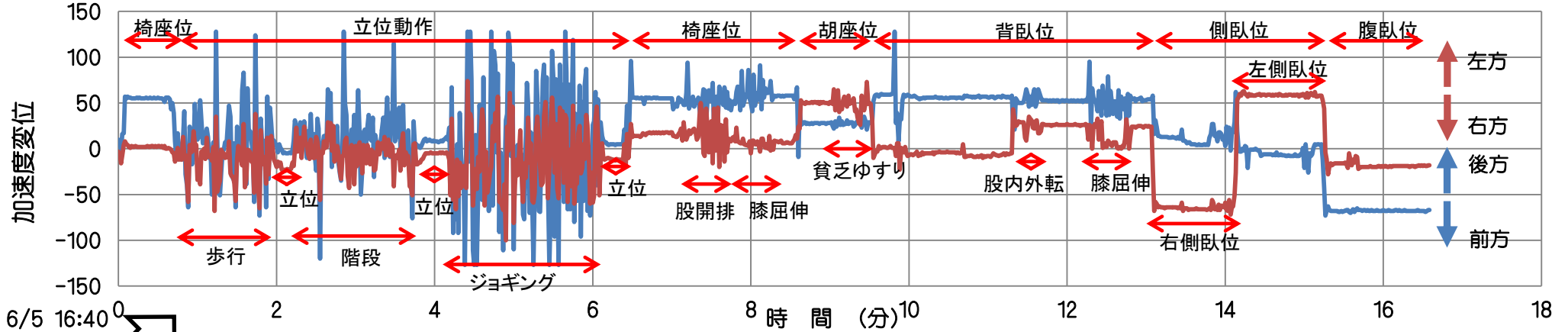
動作モニター計と装着方法



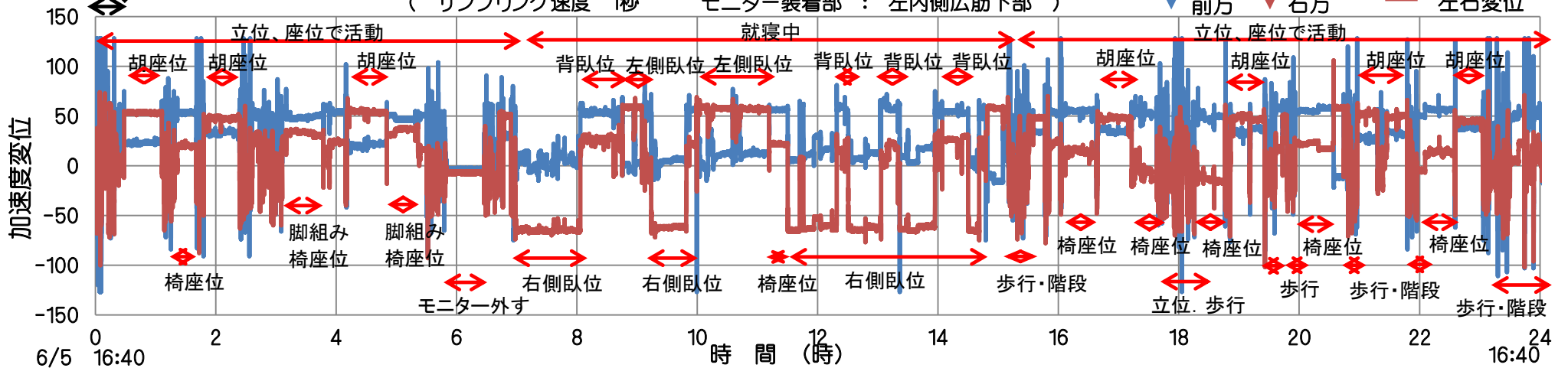
左内側広筋下部にベルト固定



<A> 動作-加速度変位図 / 24時間中、最初の18分間の動作 2014.6.5
 (サンプルング速度 1秒 モニター装着部 : 左内側広筋下部)

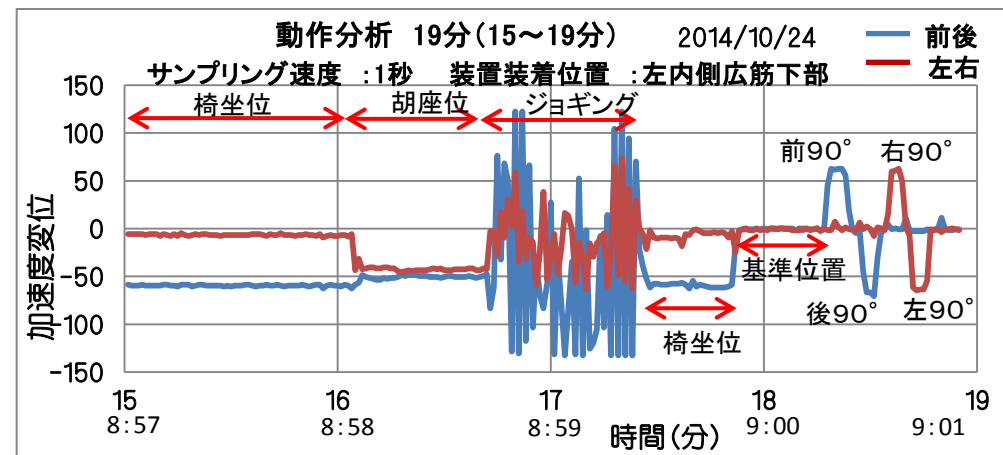
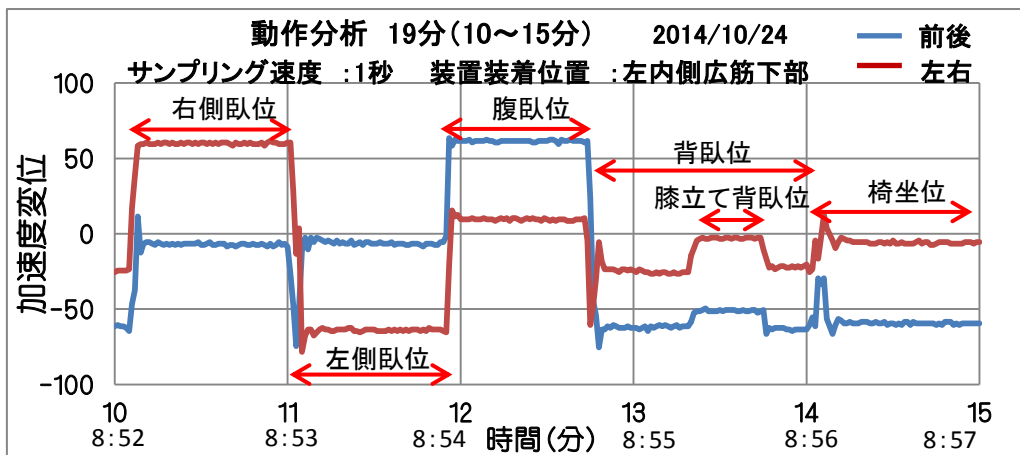
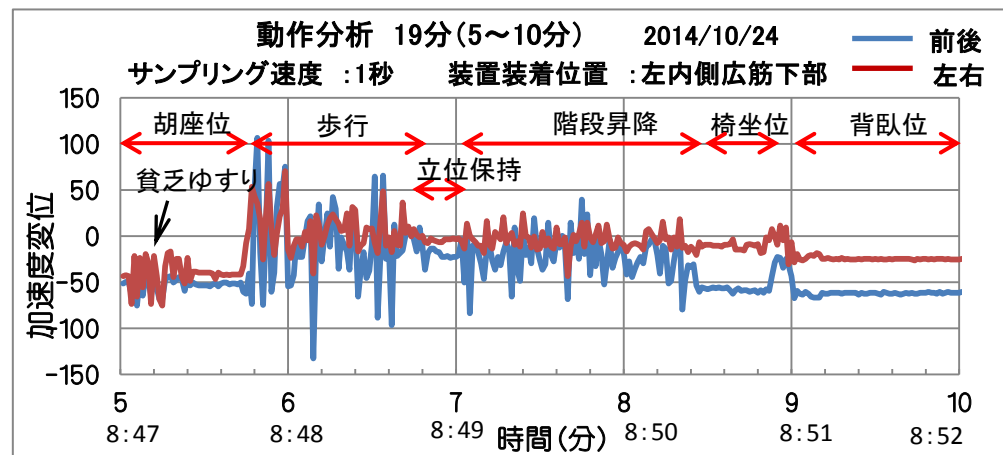
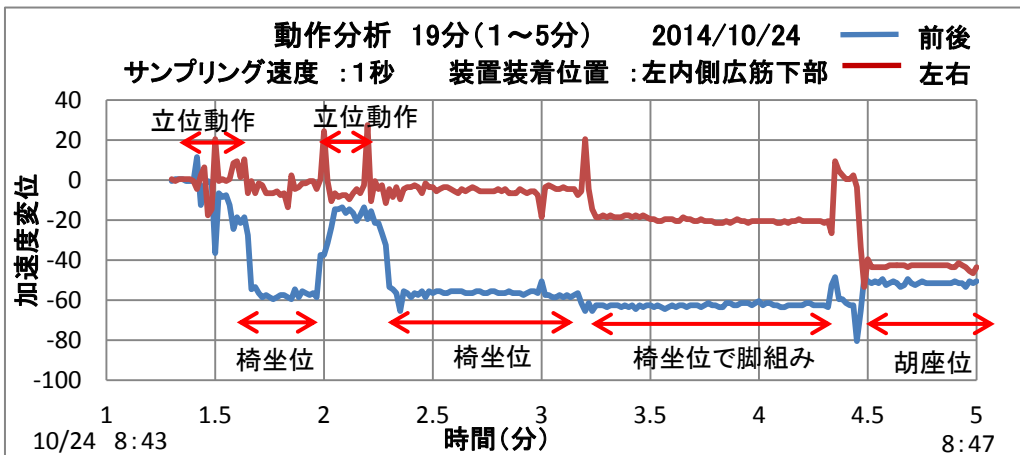
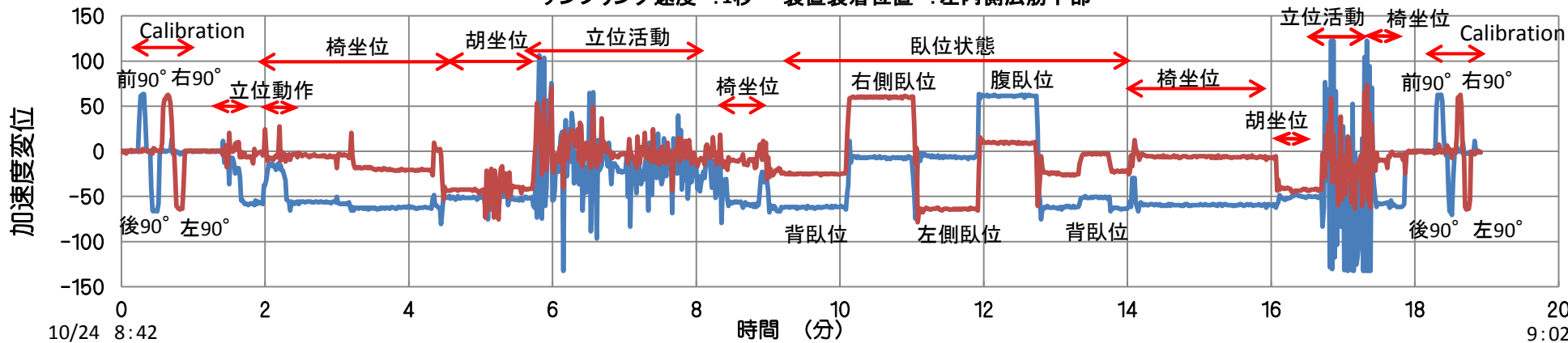


 動作-加速度変位図 / 24時間の動作 2014.6.5
 (サンプルング速度 1秒 モニター装着部 : 左内側広筋下部)



動作分析 19分間の基本動作 2014/10/24

サンプリング速度 : 1秒 装置装着位置 : 左内側広筋下部



注意 : 加速度変位はモニター計の装着位置により異なります。 明確にしたい動作に応じて、モニター計の装着位置を決めるとが必要になります。